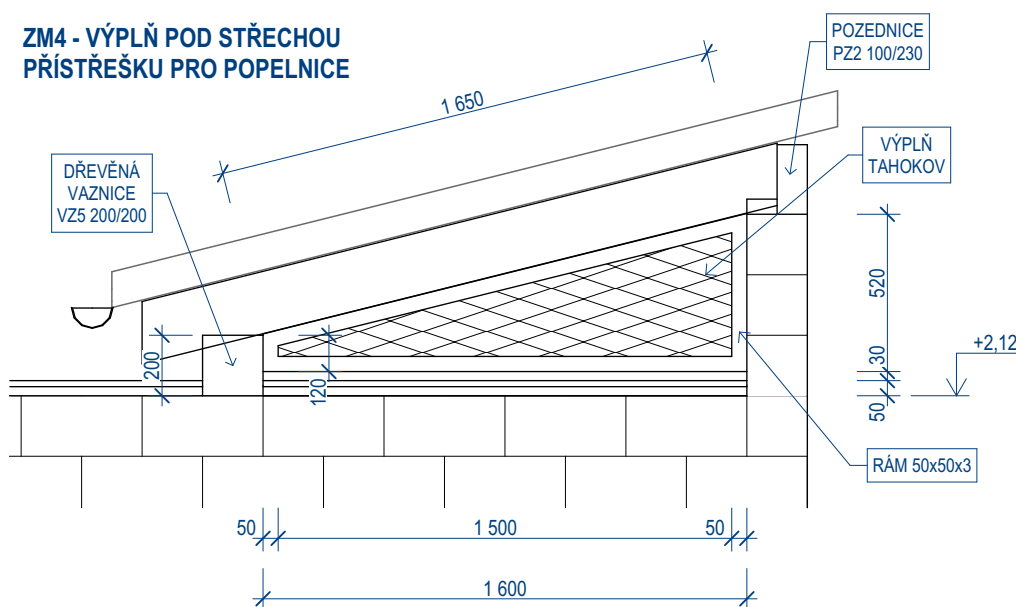
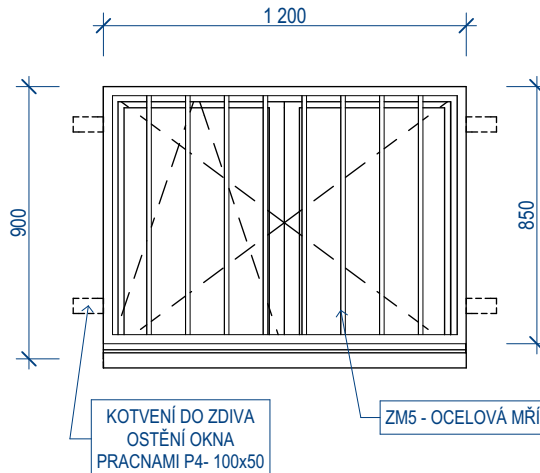
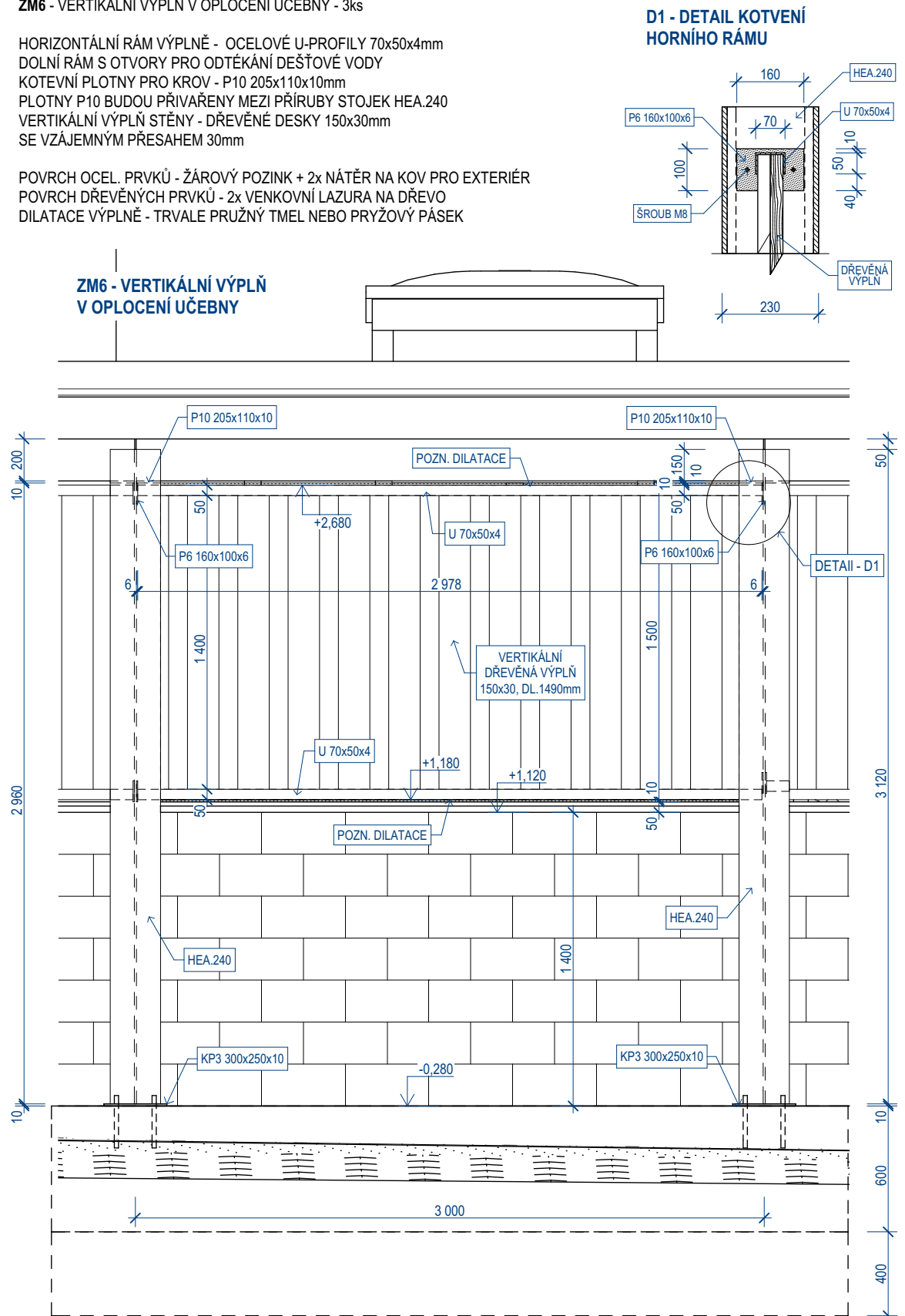


ZÁMEČNICKÉ VÝROBKY - ZŠ BOHUSLAVICE		
OZNAČENÍ NA VÝKRESE	POPIS, SCHEMATICKÉ ZOBRAZENÍ	POZNÁMKA
ZM4	<p>ZM4 - VÝPLŇ POD STŘECHOU PŘÍSTŘEŠKU PRO POPELNICE - 1ks</p> <p>RÁM VÝPLNĚ - OCELOVÁ KONSTRUKCE Z PROFILŮ JEKL VÝPLŇ PRVKU - OCELOVÁ MŘÍŽKA Z TAHOKOVU</p> <p>POVRCH OCEL. PRVKŮ - ŽÁROVÝ POZINK + 2x NÁTĚR NA KOV PRO EXTERIÉR</p> <p>ZM4 - VÝPLŇ POD STŘECHOU PŘÍSTŘEŠKU PRO POPELNICE</p> 	<p>MATERIÁLOVÉ A BAREVNÉ ŘEŠENÍ :</p> <p>VIZ. ŘEŠENÍ POHLEDŮ</p>
ZM5	<p>ZM5 - OCELOVÁ MŘÍŽ DO OKNA SPISOVNY - 1ks</p> <p>POZMĚR OKNA : 1200x900mm, ROZMĚR RÁMU : 1200x850mm, RÁM MŘÍŽE - PROFIL JEKL 20x20x3mm VERTIKÁLNÍ VÝPLŇ - OCEL. KULATINA d=10mm</p> <p>PRVEK KOTVEN DO ZDIVA OSTĚNÍ OKNA PRACNAMI PLECH P6-100x50mm, NEBO CHEM. HMOŽDINAMI POVRCH : ŽÁROVÝ POZINK + 2x NÁTĚR NA KOV PRO EXTERIÉR</p> 	<p>MATERIÁLOVÉ A BAREVNÉ ŘEŠENÍ :</p> <p>VIZ. ŘEŠENÍ POHLEDŮ</p>

ZÁMEČNICKÉ VÝROBKY - ZŠ BOHUSLAVICE		
OZNAČENÍ NA VÝKRESE	POPIS, SCHEMATICKÉ ZOBRAZENÍ	POZNÁMKA
ZM6	<p>ZM6 - VERTIKÁLNÍ VÝPLŇ V OPLOČENÍ UČEBNY - 3ks</p> <p>HORIZONTÁLNÍ RÁM VÝPLNĚ - OCELOVÉ U-PROFILY 70x50x4mm DOLNÍ RÁM S OTVORY PRO ODTÉKÁNÍ DEŠŤOVÉ VODY KOTEVNÍ PLOTNY PRO KROV - P10 205x110x10mm PLOTNY P10 BUDOU PŘIVAŘENY MEZI PŘÍRUBY STOJEK HEA.240 VERTIKÁLNÍ VÝPLŇ STĚNY - DŘEVĚNÉ DESKY 150x30mm SE VZÁJEMNÝM PŘESAHEM 30mm</p> <p>POVRCH OCEL. PRVKŮ - ŽÁROVÝ POZINK + 2x NÁTĚR NA KOV PRO EXTERIÉR POVRCH DŘEVĚNÝCH PRVKŮ - 2x VENKOVNÍ LAZURA NA DŘEVO DILATACE VÝPLNĚ - TRVALE PRUŽNÝ TMEL NEBO PRYŽOVÝ PÁSEK</p> <p>D1 - DETAIL KOTVENÍ HORNÍHO RÁMU</p> 	<p>MATERIÁLOVÉ A BAREVNÉ ŘEŠENÍ :</p> <p>VIZ. ŘEŠENÍ POHLEDŮ</p>